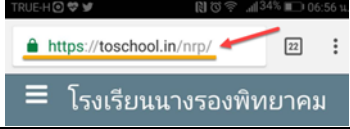


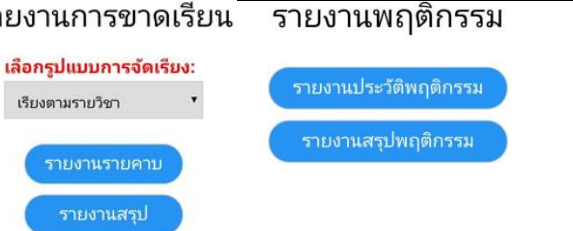
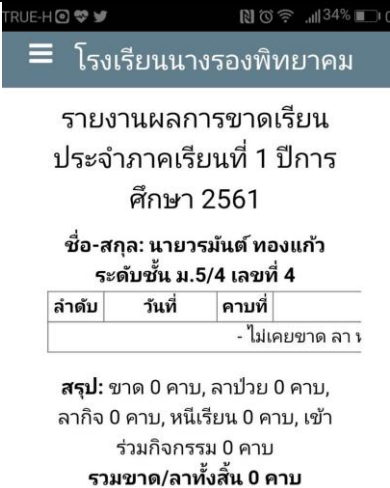
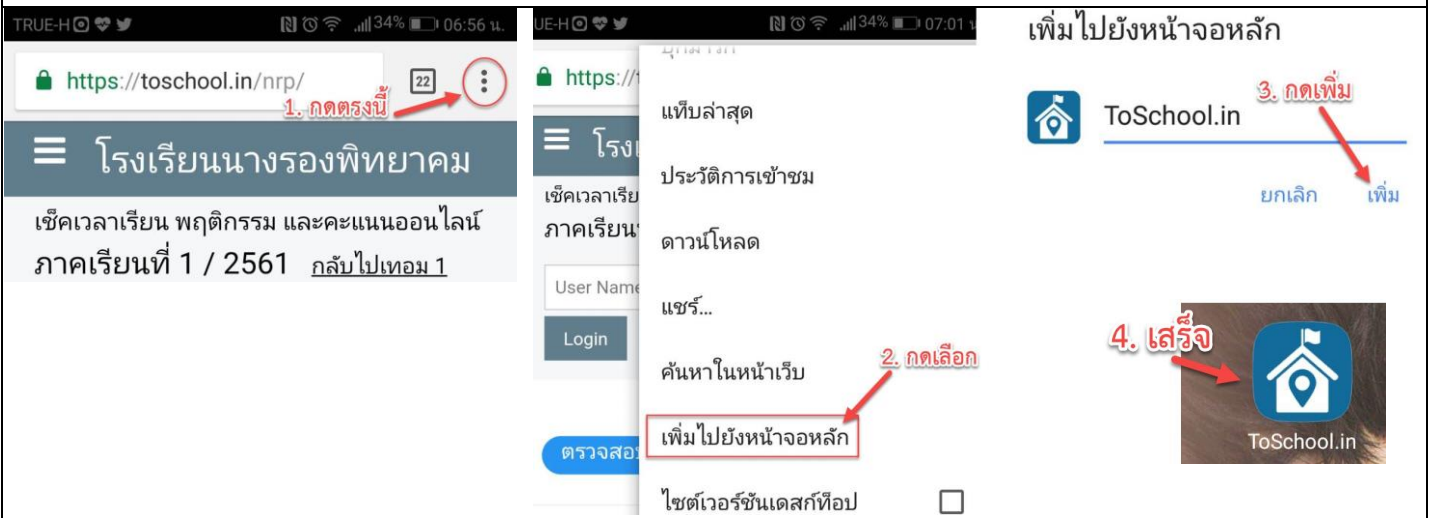


ขอแนะนำการใช้งานระบบเช็คชื่อออนไลน์เพื่อพฤติกรรม การเข้าเรียนของนักเรียน ผ่านเว็บไซต์ toschool.in/nrp

1. ท่านต้องใช้โทรศัพท์สมาร์ทโฟน แท็บเล็ต คอมพิวเตอร์ ที่สามารถใช้อินเทอร์เน็ตได้ (เอกสารนี้แนะนำวิธีการใช้งานผ่านโทรศัพท์)	
2. เปิด แอปใช้งานอินเทอร์เน็ต แนะนำใช้ chrome พิมพ์ที่อยู่เว็บ toschool.in/nrp	
3. ให้กดที่ปุ่ม ตรวจสอบการขาดเรียน พฤติกรรม ผลการเรียน	
4. หลังจากนั้นให้ใส่เลขประจำตัวประชาชน 13 หลัก ของบุตรหลานท่าน ลงในช่องนี้	
5. จากนั้นกดปุ่มเลือกรูปแบบรายงานตามต้องการ เช่น รายงานรายคาบ รายงานสรุป รายงานประวัติ พฤติกรรม ฯลฯ	
6. ระบบจะรายงานข้อมูลตามที่ท่านเลือก	

หมายเหตุท่านสามารถสร้างทางลัดเข้าเว็บไซต์ toschool.in/nrp วางไว้บนหน้าจอของโทรศัพท์ท่านโดย เข้าเว็บไซต์ก่อนแล้ว ปฏิบัติตามภาพด้านล่าง



1. กดตรงนี้

2. กดเลือก

3. กดเพิ่ม

4. เสร็จ